

LBX HÍBRIDO

LO EXTRAORDINARIO DE CADA DÍA





1 /



2 /



3 /



4 /



5 /

CARACTERÍSTICAS

- 1/ A primera vista, te sorprenderán las espectaculares modificaciones en su diseño, como la parrilla en doble punta de flecha sin marco, los faros en forma de "L" invertida, las enormes llantas de aleación de 18".
- 2/ El LBX es una invitación a mostrar tu auténtica personalidad. Expresa tu estilo con una gama de colores y texturas. Nuestros artesanos Takumi han puesto su toque humano durante la elaboración dándole al LBX un acabado de exquisito gusto a cada detalle.
- 3/ Nuestros maestros Takumi han creado un auténtico Lexus pero en un tamaño más modesto que conserva la misma presencia y potencia de un SUV de gran tamaño. Sus señas de identidad son una presencia imponente y una carrocería elegante, dos elementos principales.
- 4/ El habitáculo al más puro estilo Tazuna de Lexus, ha sido concebido pensando en las necesidades del conductor y en cero distracciones. De un vistazo, tendrás acceso a toda la información que necesites sin apartar la vista de la carretera.
- 5/ Utilizando nuestra profunda experiencia en tecnología de electrificación, el LBX viene equipado con un tren motriz que integra el potencial combinado de su motor híbrido autorecargable. Esta integración contribuye a una economía de combustible excepcional y a una experiencia de conducción suave de manera impecable.

LEXUS LBX HÍBRIDO

CARACTERÍSTICAS TÉCNICAS

Motor	1500cc
Configuracion	3 cilindros (HIBRIDO)
Potencia Maxima (HP/RPM)	134/5200
Torque Maximo (N·m/RPM)	185/4000
Transmision	CVT+ Paletas de cambio
Sistema de Tracción	FWD

Suspensión

Suspension delantera	MacPherson
Suspension trasera	Barra de torsion

Seguridad

Proteccion antirrobo	Inmovilizador + alarma
Frenos delanteros	Discos ventilados
Frenos traseros	Discos ventilados
Sistema de frenos ABS-BA-EBD	✓
VSC (Control de Estabilidad del Vehiculo)	✓
HAC (Control de asistencia de arranque en pendiente)	✓
Crawl Control	✓
LSS (Lexus Safety System)	✓
Bolsas de aire (airbag)	8

Equipamiento Interior

Aire acondicionado y calefaccion	Automático Dual
Audio	Pantalla de 9.8"
Parlantes	6
Android Auto - Apple Carplay	✓
Mandos en el Volante	✓
material de asientos	Cuero
asientos electricos	Conductor
Aire acondicionado en asientos	Conductor, pasajero
Camara de Retro	✓
Vidrios electricos	✓
Cierre Centralizado	✓
Velocidad Crucero	✓
Modos de conduccion	✓










Equipamiento Exterior

Neumaticos	225/55R18
Aros	Aluminio
Faros delanteros	LED
Retrovisor	Eléctrico + Retráctil


Dimensiones, Peso y Capacidades

Largo total (mm)	4190
Ancho total (mm)	1825
Altura total (mm)	1545
Distancia entre ejes (mm)	2580
Altura libre del suelo (mm)	220
Capacidad Tanque Combustible (Lt) 2 Tanques	36
Plazas	5

COLORES

								
SONIC QUARTZ	SILVER	CEMENT GREY	SONIC CHROME	DEEP BLACK	SONIC COPPER	EMOTIONAL RED	YELLOW	DARK BLUE
085	1F7	1H5	1L1	209	4Y5	3U5	5A3	8W7

AUN SIENDO EL SUV MÁS COMPACTO DE LEXUS, POSEE LA PRESENCIA DE UN SUV DE MAYORES DIMENSIONES. Y ES QUE EL LBX ES ÚNICO POR NATURALEZA. SE PROPULSA CON UNA REVOLUCIONARIA TECNOLOGÍA HÍBRIDA AUTORRECARGABLE DE ÚLTIMA GENERACIÓN DE LEXUS QUE PONE EN SUS MANOS UNA CONDUCCIÓN EXTRAORDINARIA CON LA OPCIÓN DE ELEGIR ENTRE UNA TRACCIÓN DELANTERA O UNA TRACCIÓN INTEGRAL.



6/



7/

CARACTERÍSTICAS

6/ DISEÑO TAZUNA

Tazuna es un concepto japonés que refiere a la forma en la que un jinete y un caballo están conectados a través de las riendas. De la misma manera, la cabina de LBX está meticulosamente diseñada, integrando los interruptores del volante y la pantalla frontal, garantizando así una experiencia de conducción fluida e intuitiva.

7/ RENDIMIENTO DE VANGUARDIA

Utilizando nuestra experiencia en tecnología híbrida, la LBX está equipada con un tren motriz que integra el potencial combinado de un motor a gasolina y un motor eléctrico. Esta combinación contribuye a una economía de combustible excepcional y una experiencia de conducción fluida y perfecta.

PANTALLA TÁCTIL DE 9,8"

- 8/ Lexus Link Multimedia en el nuevo LBX ha sido diseñado para brindar una velocidad y facilidad de uso excepcionales. En su núcleo se encuentra la pantalla táctil de 9,8". Está perfectamente posicionada para facilitar la interacción. Además de acceder información como navegación, audio y control de clima, también puede mostrar las aplicaciones de su teléfono inteligente a través de Android Auto® o Apple CarPlay.



8/

MEDIDAS



ANCHO

1825

ALTURA
1545



DISTANCIA EJES

2580

LONGITUD TOTAL

4190